

U heeft de mogelijkheid om deze service te gebruiken door telkens op uw telefoon naar de website 'programma.juventa12.nl' te surfen. Het is echter ook mogelijk om een snelkoppeling of app aan te maken, zodat u direct gebruik kunt gaan maken van deze service. Wilt u een snelkoppeling op uw telefoon aanmaken, volg dan eerst onderstaande stappen:

Ik ben een Smart-Phone (Android) gebruiker:


Ga op uw telefoon naar >'instellingen' > 'beveiliging' > 'Onbekende bronnen' en zorg ervoor dat u 'Onbekende bronnen' heeft aangevinkt. Klik vervolgens op [deze link](http://programma.juventa12.nl/download/juventa12.apk) (of kopieer <http://programma.juventa12.nl/download/juventa12.apk> in uw browser) om de mobile-app te downloaden. Zodra het downloaden gereed is dient u deze download te installeren. Zodra de installatie is afgerond, heeft u de 'programma & uitslagen app' op uw telefoon staan.


Ik ben een I-Phone (ios) gebruiker:

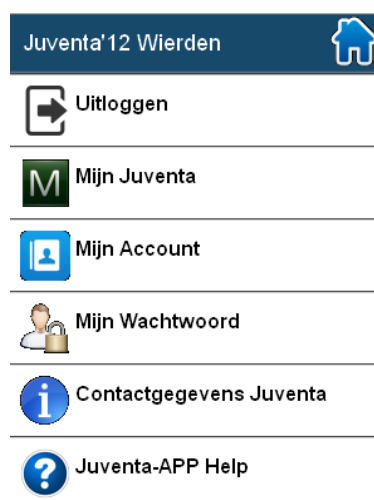
Ga op uw telefoon met de Safari browser naar de website: <http://programma.juventa12.nl>. Klik vervolgens onderaan de browser op het knopje '+' of het vierkante icoontje met pijltje. Kies vervolgens 'zet in beginscherm (Add to home screen)' en klik op 'voeg toe (add)'. De snelkoppeling staat nu op uw telefoon.



Maak een account aan en vraag uw rechten op:

1. Ga met uw telefoon naar de app of: programma.juventa12.nl.
2. Klik op het icoontje rechts bovenaan de pagina  en ga naar de pagina 'inloggen'.
3. Maak een account aan: Kies een inlognaam, een wachtwoord en vul uw e-mailadres in. Om uw account aan te maken klikt u vervolgens op 'Verzenden'.

Wanneer uw account succesvol is aangemaakt, wordt u automatisch doorgestuurd naar de beginpagina. Door opnieuw op het icoontje rechts bovenaan de pagina  te klikken, verschijnt u in het menu zoals hieronder is aangegeven.



Op de pagina 'Mijn Juventa' heeft u de mogelijkheid om maximaal drie teams te selecteren waarbij u betrokken bent als speler, ouder, leider etc. of waarvoor u een voorkeur heeft. Zodra u een voorkeur heeft opgegeven, verschijnt er in het basismenu een knop 'Mijn Juventa', dit zoals hieronder is weergegeven.



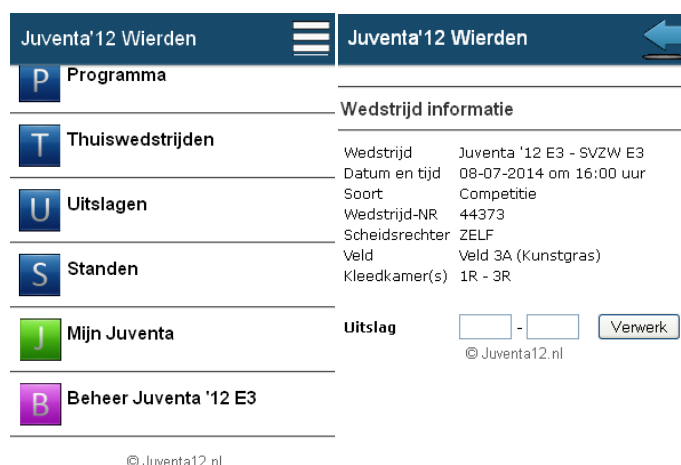
Via 'Mijn Juventa' heeft u direct het programma, uitslagen en de standen tot uw beschikking. De uitslagen en standen worden eenmaal per dag afgelezen vanuit de KNVB.

Bent u leider of trainer?

Stuur dan na het aanmaken van uw account een e-mailbericht naar Wedstrijdplanner@Juventa12.nl, met daarin uw accountnaam. Vermeld daarnaast voor welk team (maximaal twee) u de mogelijkheid wilt hebben om uitslagen door te geven.

Zodra de beheerder uw aanvraag heeft goedgekeurd ontvangt u een reactie per e-mail terug.

Op de wedstrijddag heeft u, zoals hieronder is weergegeven, de mogelijkheid om alle wedstrijdgegevens op te vragen en uw uitslag door te geven.



Zodra u uw uitslag heeft doorgegeven, wordt deze direct zichtbaar op de website Juventa12.nl, op het scherm in het clubhuis en via de uitslagenpagina op uw telefoon. De uitslag in 'Mijn Juventa' wordt zichtbaar op het moment dat de uitslag is verwerkt richting de KNVB.